



ТЕРРИТОРИАЛЬНЫЙ ОРГАН
ФЕДЕРАЛЬНОЙ СЛУЖБЫ
ГОСУДАРСТВЕННОЙ СТАТИСТИКИ
ПО НОВОСИБИРСКОЙ ОБЛАСТИ

Об изменении цен в потребительском секторе Новосибирской области



июль 2023 года



ТЕРРИТОРИАЛЬНЫЙ ОРГАН
ФЕДЕРАЛЬНОЙ СЛУЖБЫ
ГОСУДАРСТВЕННОЙ СТАТИСТИКИ
ПО НОВОСИБИРСКОЙ ОБЛАСТИ

Об изменении цен в потребительском секторе

Новосибирской области

июль 2023 года

- 01 Индексы потребительских цен на основные группы товаров и услуг
- 02 Индексы цен на отдельные товары и услуги по основным группам
- 03 Индексы цен на отдельные группы продовольственных товаров
- 04 Средние потребительские цены и индексы цен на отдельные группы и виды продовольственных товаров
- 05 Индексы цен на отдельные группы непродовольственных товаров
- 06 Средние потребительские цены и индексы цен на отдельные группы непродовольственных товаров
- 07 Стоимость условного (минимального) набора продуктов питания



01 ИНДЕКСЫ ПОТРЕБИТЕЛЬСКИХ ЦЕН НА ОСНОВНЫЕ ГРУППЫ ТОВАРОВ И УСЛУГ

В ИЮЛЕ 2023 ГОДА В % К ПРЕДЫДУЩЕМУ МЕСЯЦУ




101,1

ИПЦ всего



101,1

Продовольственные товары



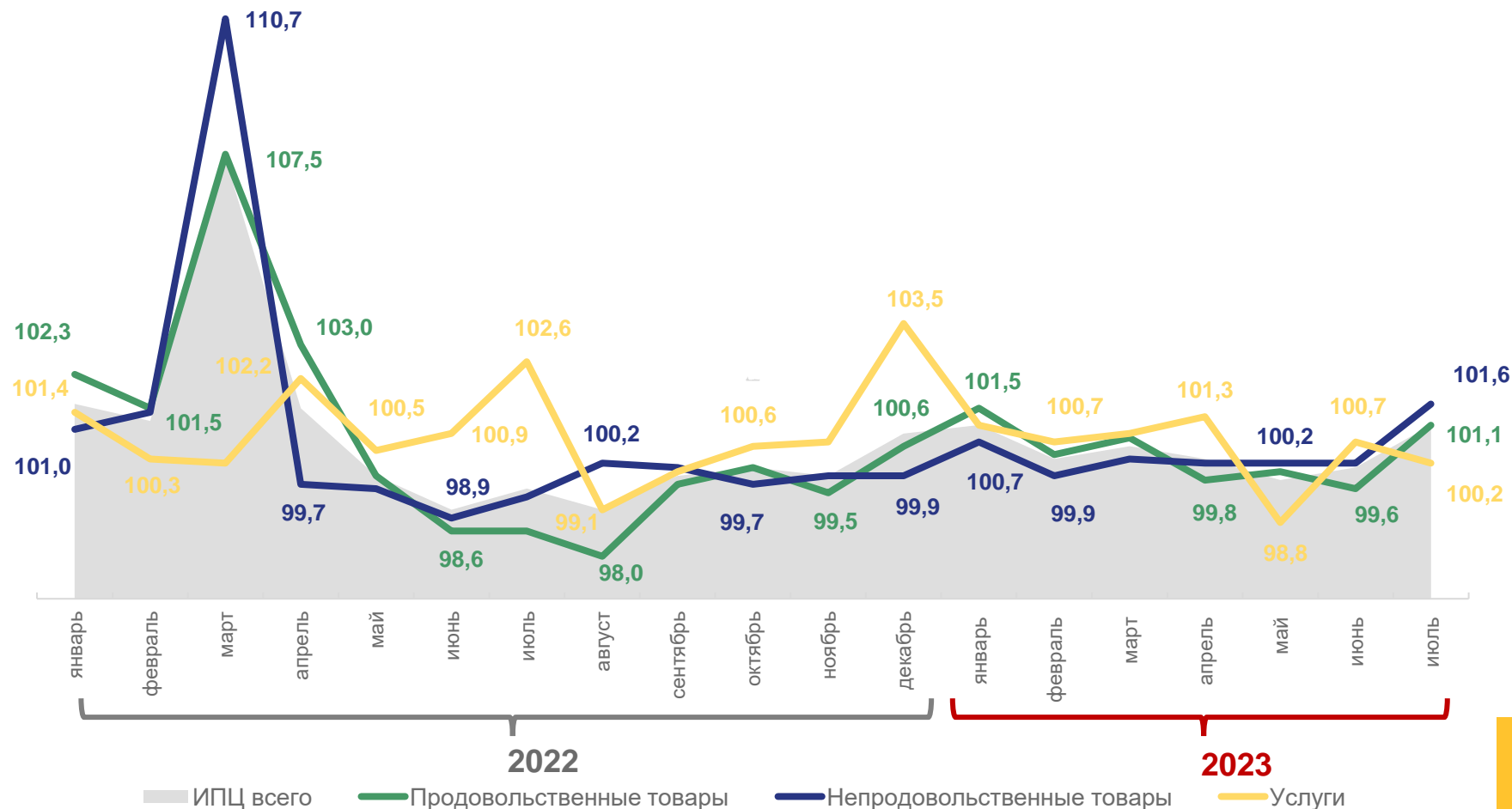
101,6

Непродовольственные товары



100,2

Услуги



02 ИНДЕКСЫ ПОТРЕБИТЕЛЬСКИХ ЦЕН НА ОТДЕЛЬНЫЕ ТОВАРЫ И УСЛУГИ ПО ОСНОВНЫМ ГРУППАМ

В ИЮЛЕ 2023 ГОДА В % К ПРЕДЫДУЩЕМУ МЕСЯЦУ

Индексы цен с наибольшими и наименьшими значениями



продовольственные товары

Картофель	159,6
Апельсины	155,9
Морковь	117,3
Капуста белокочанная свежая	116,2
Яблоки	114,1
Продовольственные товары	101,1
Маргарин	95,0
Сухофрукты	95,0
Икра лососевых рыб, отечественная	93,8
Орехи	92,2
Огурцы свежие	62,3



непродовольственные товары

Ранец, рюкзак для школьников	112,6
Брюки женские из полушерстяных или смесовых тканей	109,5
Подгузники детские бумажные	108,4
Метилурацил, 10 % мазь, 25 г	107,8
Телевизор	107,6
Непродовольственные товары	101,6
Полотенце личное	95,7
Бумага офисная 500 листов	95,4
Блузка женская	95,1
Крем для лица	94,2
Жидкие чистящие и моющие средства	92,6



услуги

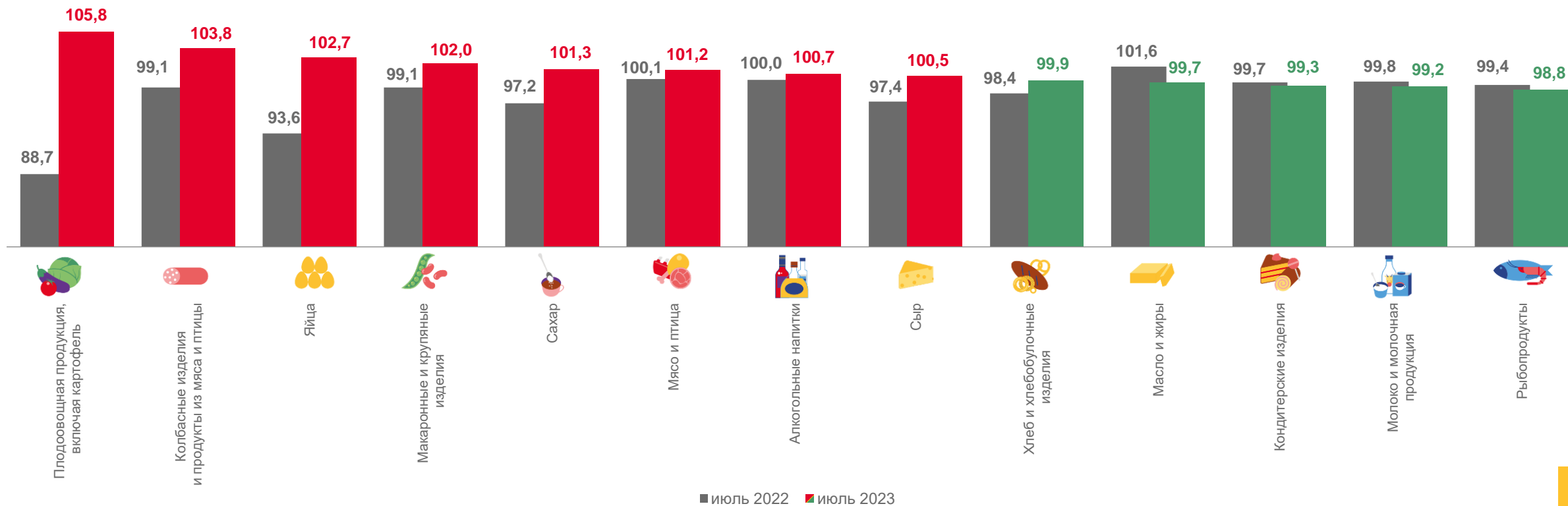
Поездка на отдых в Турцию	112,9
Проживание в гостинице 4*-5*	110,8
Поездка в Беларусь	108,2
Поездки в отдельные страны Средней Азии	107,3
Поездка на отдых в ОАЭ	106,1
Услуги	100,2
Проезд в купейном вагоне скорого фирменного поезда дальнего следования	98,3
Поездки в отдельные страны Юго-Восточной Азии	95,0
Проезд в купейном вагоне скорого нефирменного поезда дальнего следования	94,6
Поездка на отдых на Черноморское побережье России и в Крым	89,6
Поездка на отдых в Египет	85,0



03 ИНДЕКСЫ ЦЕН НА ОТДЕЛЬНЫЕ ГРУППЫ ПРОДОВОЛЬСТВЕННЫХ ТОВАРОВ

В ИЮЛЕ 2023 ГОДА В % К ПРЕДЫДУЩЕМУ МЕСЯЦУ

 Продовольственные товары **▲ 101,1**



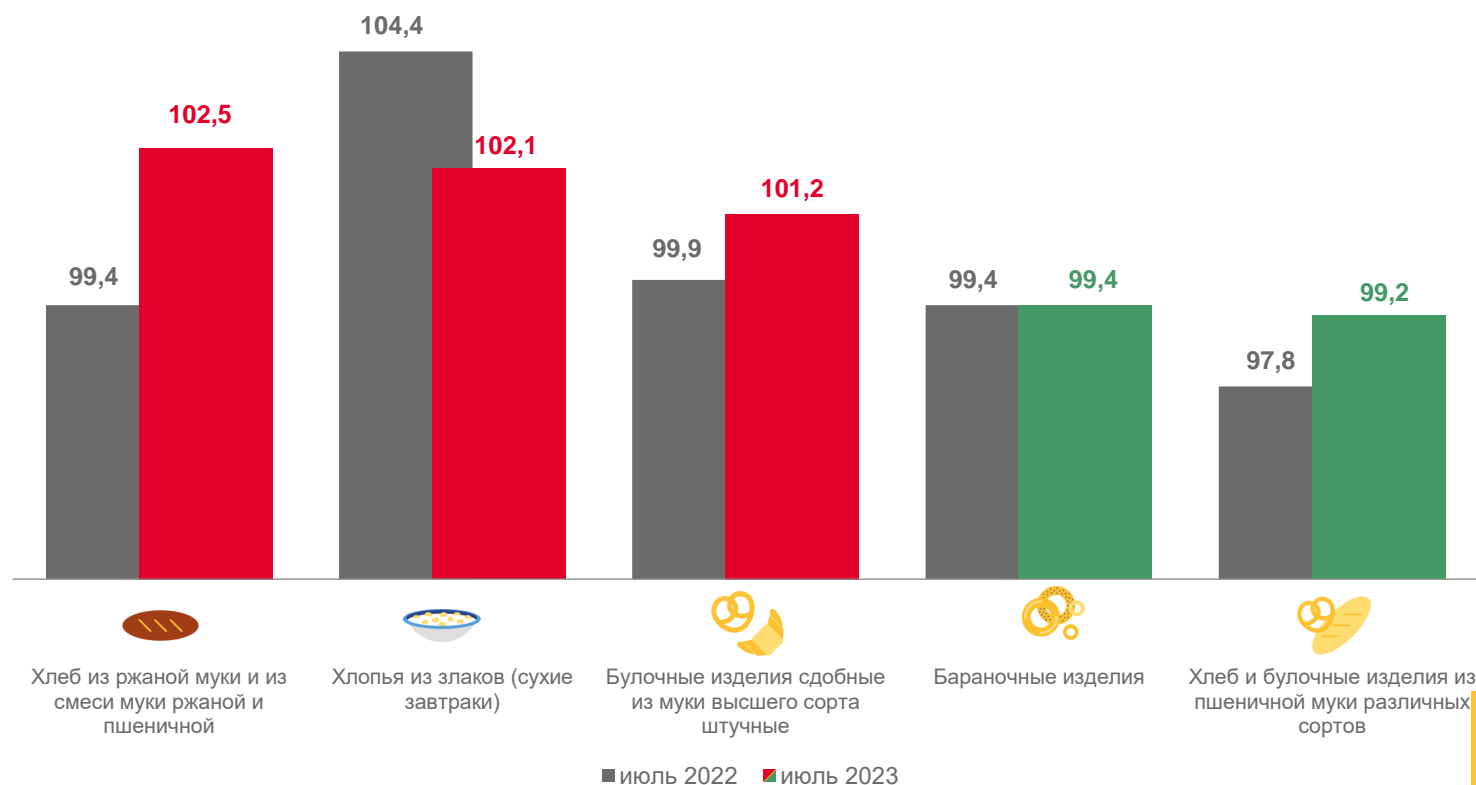
04 СРЕДНИЕ ПОТРЕБИТЕЛЬСКИЕ ЦЕНЫ И ИНДЕКСЫ ЦЕН НА ХЛЕБ И ХЛЕБОБУЛОЧНЫЕ ИЗДЕЛИЯ

В ИЮЛЕ 2023 ГОДА

Средние цены,
рублей за кг, на конец месяца



Индексы потребительских цен,
в % к предыдущему месяцу



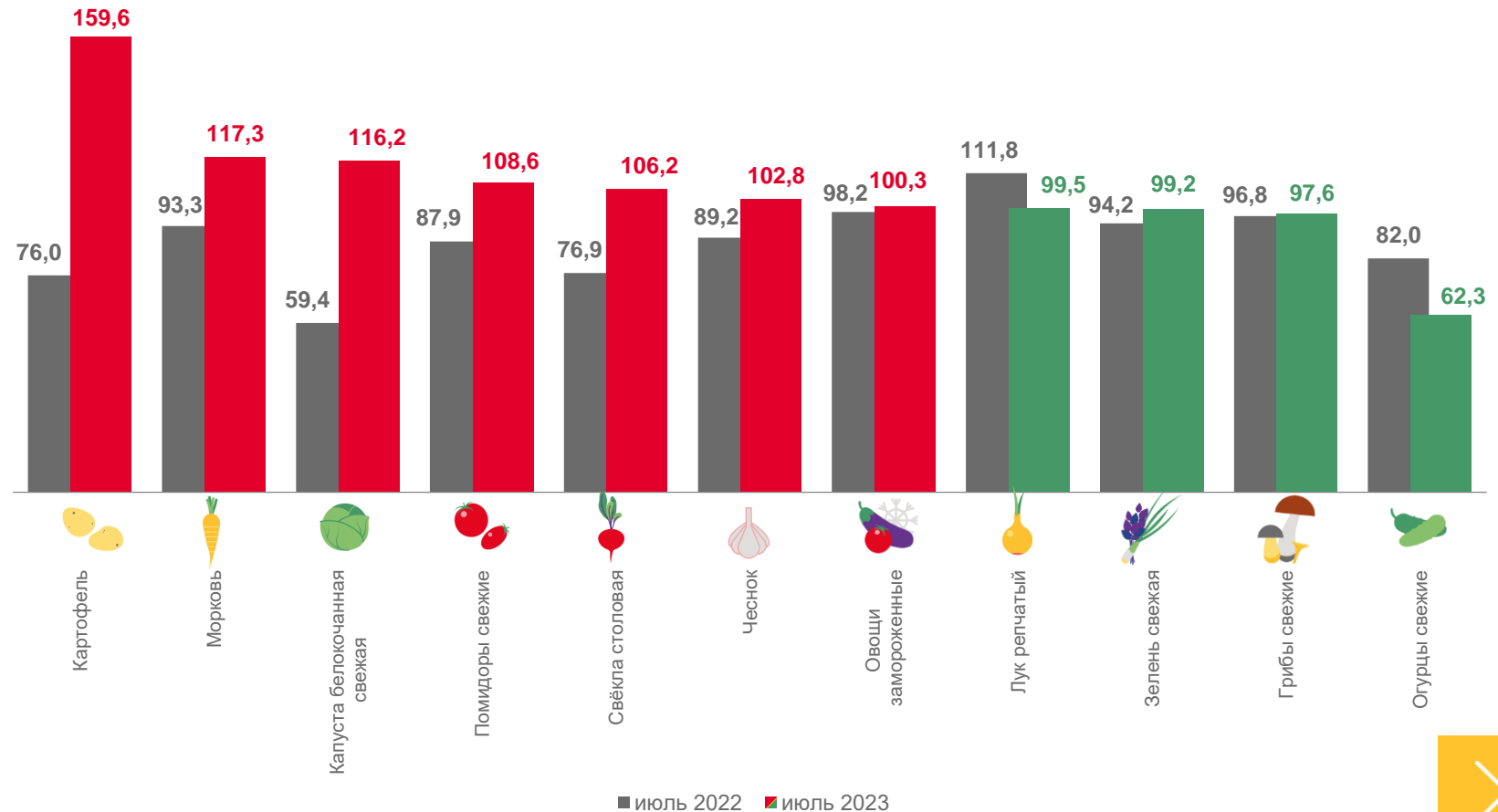
СРЕДНИЕ ПОТРЕБИТЕЛЬСКИЕ ЦЕНЫ И ИНДЕКСЫ ЦЕН НА КАРТОФЕЛЬ И ОВОЩИ

В ИЮЛЕ 2023 ГОДА

Средние цены,
рублей за кг, на конец месяца

	Картофель	▲ 51,37
	Морковь	▲ 70,93
	Капуста белокочанная свежая	▲ 57,96
	Помидоры свежие	▲ 147,01
	Свёкла столовая	▲ 53,45
	Чеснок	▲ 258,77
	Овощи замороженные	▲ 247,88
	Лук репчатый	▼ 55,35
	Зелень свежая	▼ 797,06
	Грибы свежие	▼ 354,52
	Огурцы свежие	▼ 86,54

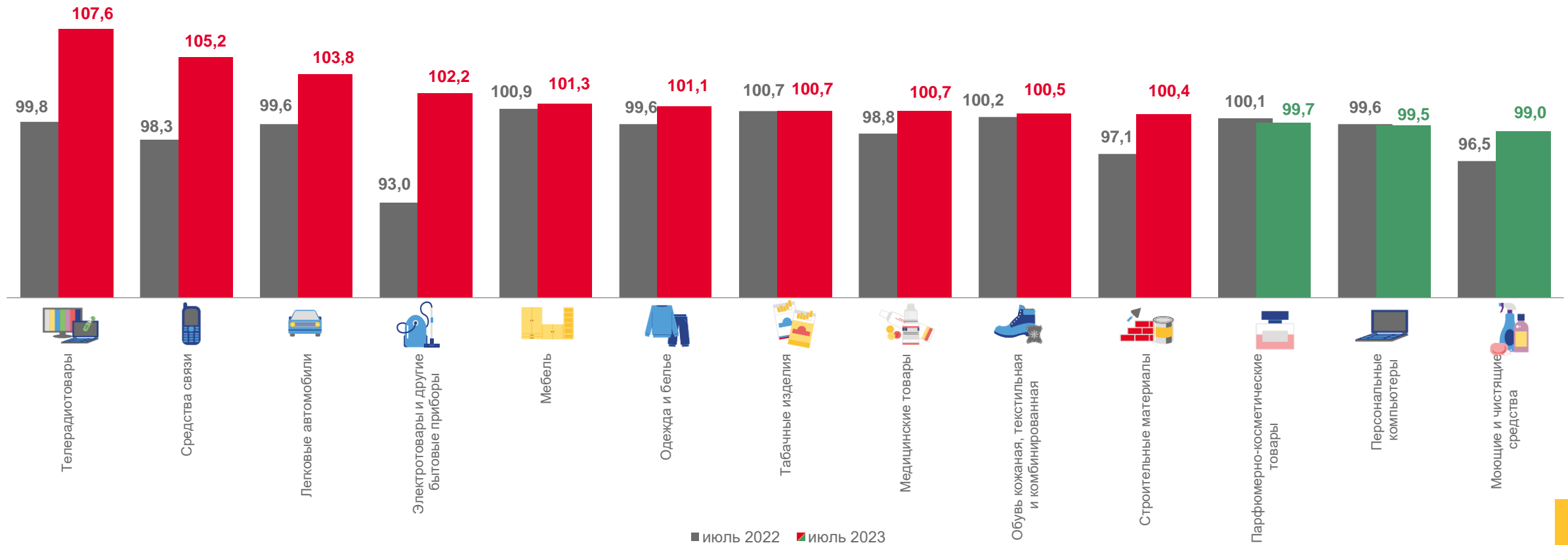
Индексы потребительских цен,
в % к предыдущему месяцу



05 ИНДЕКСЫ ЦЕН НА ОТДЕЛЬНЫЕ ГРУППЫ НЕПРОДОВОЛЬСТВЕННЫХ ТОВАРОВ

В ИЮЛЕ 2023 ГОДА В % К ПРЕДЫДУЩЕМУ МЕСЯЦУ

 **Непродовольственные товары** ▲ **101,6**















06 СРЕДНИЕ ПОТРЕБИТЕЛЬСКИЕ ЦЕНЫ И ИНДЕКСЫ

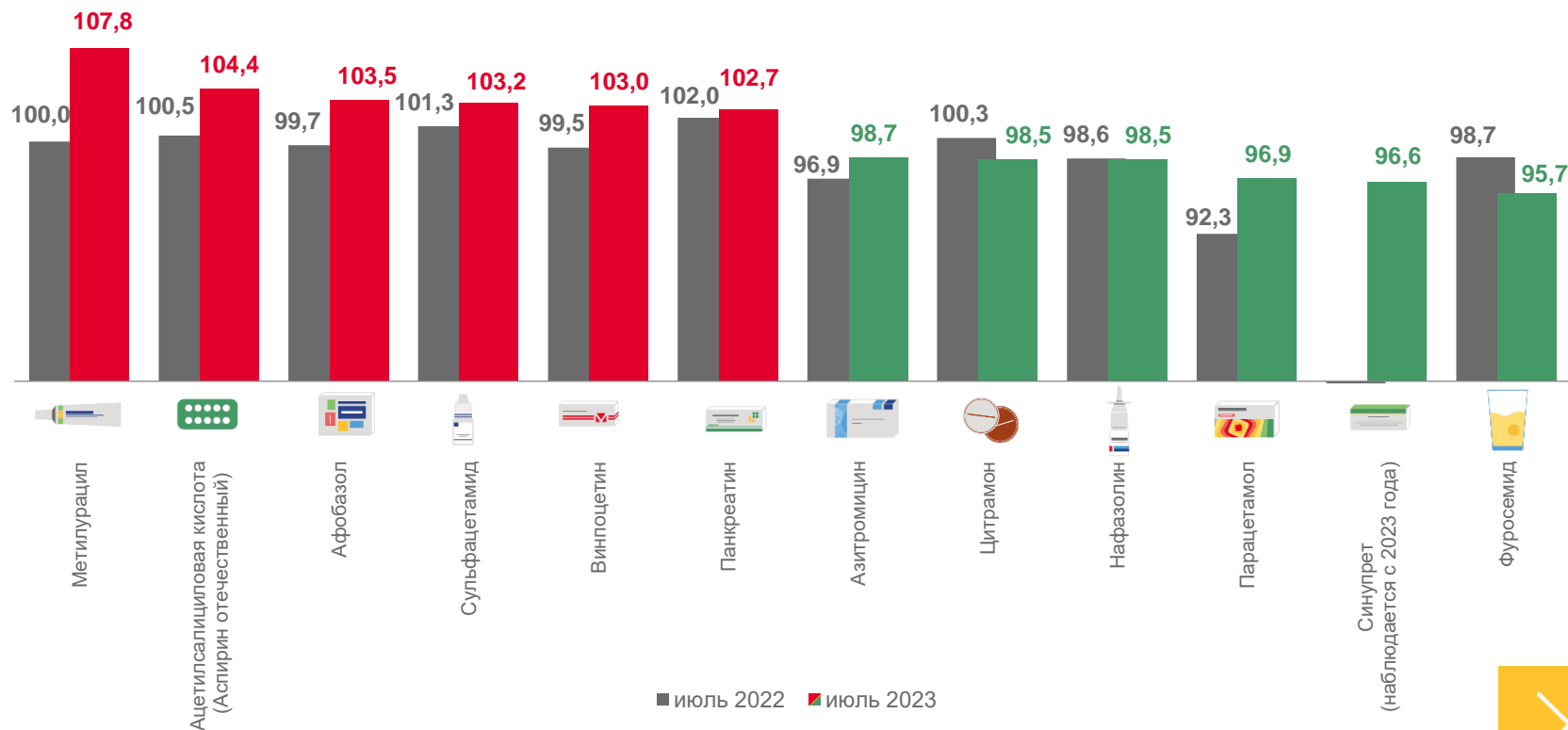
ЦЕН НА МЕДИКАМЕНТЫ

В ИЮЛЕ 2023 ГОДА

Средние цены,
рублей, на конец месяца

	Метилурацил, 10 % мазь, 25 г	▲ 91,71
	Ацетилсалициловая кислота (Аспирин отечественный), 500 мг, 10 таблеток	▲ 18,55
	Афобазол, 10 мг, 30 таблеток	▲ 255,97
	Сульфациетамид, 20%, 5 мл	▲ 47,09
	Винпоцетин, 5 мг, 10 таблеток	▲ 22,17
	Панкреатин, 10 таблеток	▲ 38,53
	Азитромицин, 500 мг, 10 капсул (10 таблеток)	▼ 784,07
	Нафазолин, 0,1%, 15 мл	▼ 40,79
	Цитрамон, 10 таблеток	▼ 31,29
	Парацетамол, 500 мг, 10 таблеток	▼ 19,36
	Синупрет, 50 таблеток	▼ 668,40
	Фуросемид, 40 мг, 10 таблеток	▼ 7,63

Индексы цен с наибольшими и наименьшими значениями,
в % к предыдущему месяцу



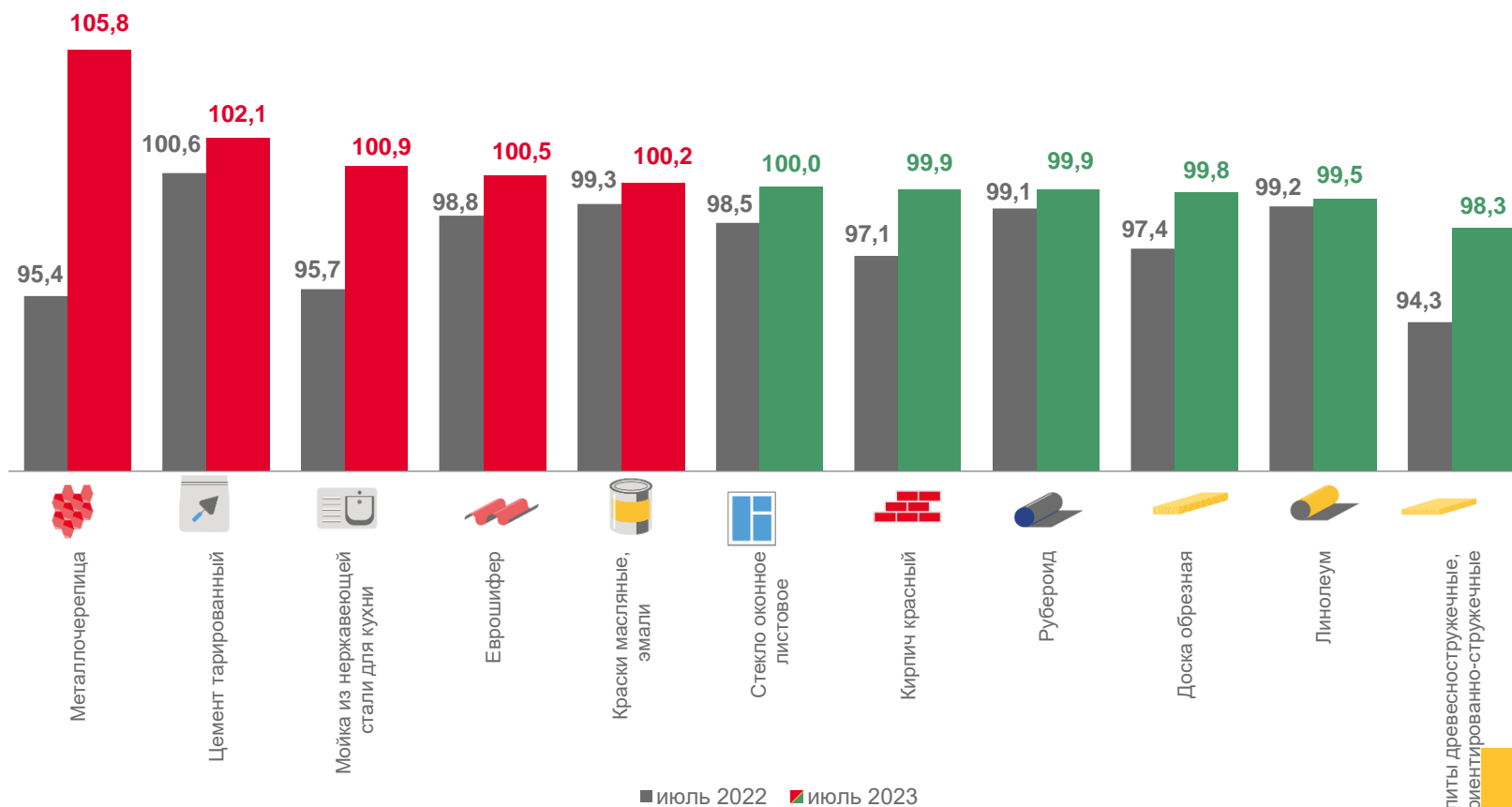
СРЕДНИЕ ПОТРЕБИТЕЛЬСКИЕ ЦЕНЫ И ИНДЕКСЫ ЦЕН НА СТРОИТЕЛЬНЫЕ МАТЕРИАЛЫ

В ИЮЛЕ 2023 ГОДА

Средние цены,
рублей, на конец месяца

	Металлочерепица, м2	▲	719,28
	Цемент тарированный, 50 кг	▲	575,57
	Мойка из нержавеющей стали для кухни, шт.	▲	4007,43
	Еврошифер, 10м2	▲	4511,43
	Краски масляные, эмали, кг	▲	316,80
	Стекло оконное листовое, м2		743,86
	Рубероид, 10 м	▼	475,36
	Кирпич красный, 1000 шт.	▼	17232,27
	Доска обрезная, м3	▼	15478,70
	Линолеум, м2	▼	646,36
	Плиты древесностружечные, ориентированно-стружечные, м2	▼	356,31

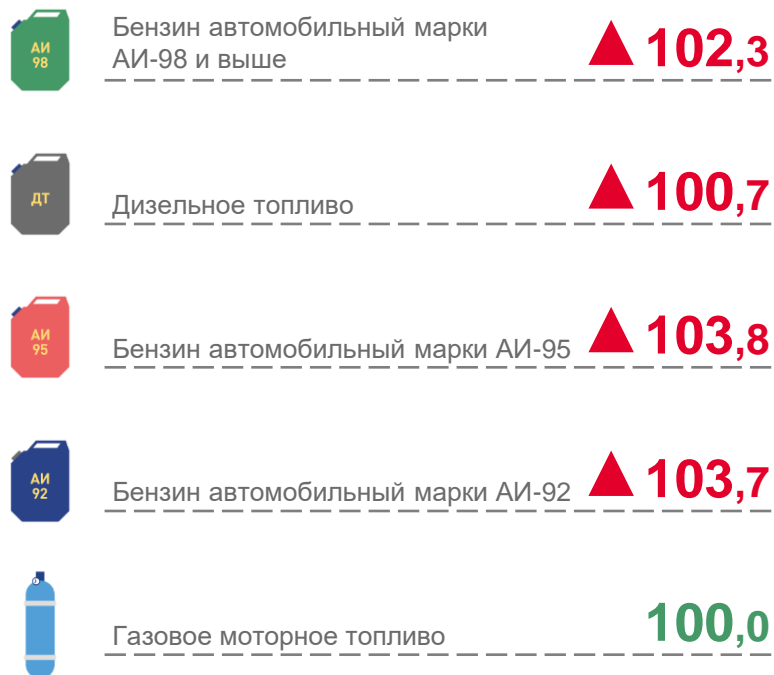
Индексы потребительских цен,
в % к предыдущему месяцу



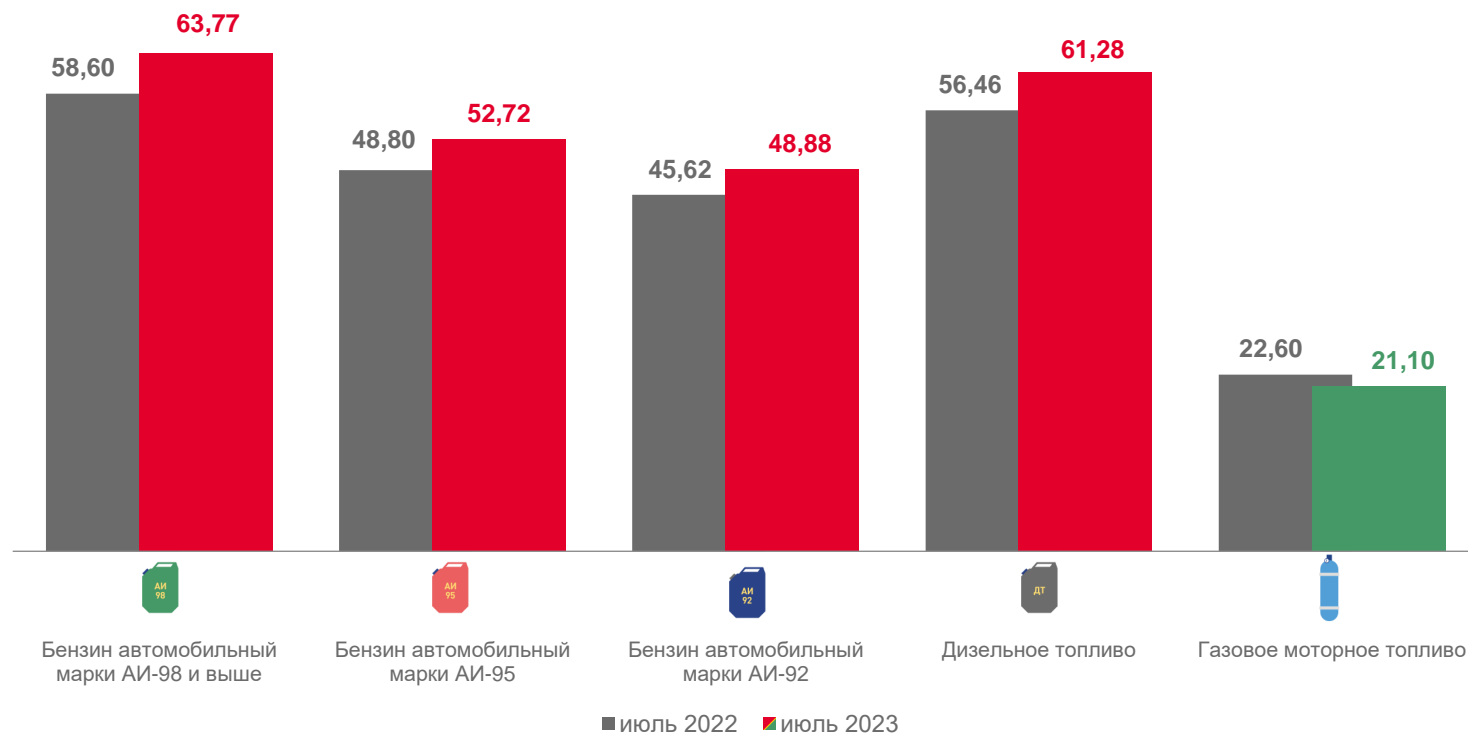
СРЕДНИЕ ПОТРЕБИТЕЛЬСКИЕ ЦЕНЫ И ИНДЕКСЫ ЦЕН НА МОТОРНОЕ ТОПЛИВО

В ИЮЛЕ 2023 ГОДА

Индексы цен на моторное топливо,
в % к июню 2023



Средние цены на моторное топливо,
рублей на конец месяца



07 СТОИМОСТЬ УСЛОВНОГО (МИНИМАЛЬНОГО) НАБОРА ПРОДУКТОВ ПИТАНИЯ

В ИЮЛЕ 2023 ГОДА



Июль 2023 года

6227,19 рубля



Июль 2022 года

6099,12 рубля

Изменение стоимости набора, в %

к предыдущему месяцу

▲ 105,6

к декабрю предыдущего года

▲ 112,9

Структура стоимости набора, в %

19,2 Молоко и молочные продукты

25,9 Хлеб, крупы и макаронные изделия

1,9 Яйца

2,6 Сахар и кондитерские изделия

2,4 Чай, соль и специи

4,1 Рыба и рыбопродукты

4,9 Масло и жиры

17,0 Мясо и мясопродукты

22,0 Фрукты и овощи